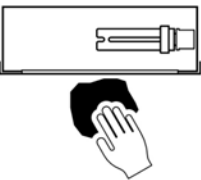
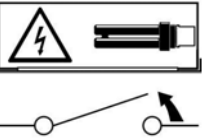
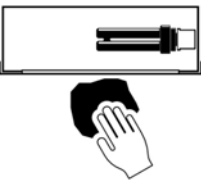
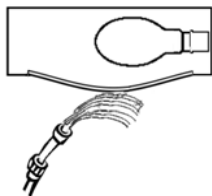
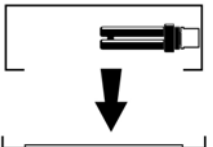
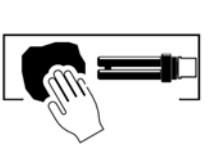
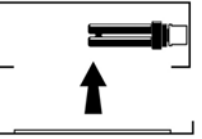



Instruktion för underhåll

<p>Byte av ljuskälla</p>	<p>Bryt strömmen stäng av strömförsörjningen till armaturen</p>	<p>Öppna armaturen (se installationsanvisningen)</p>	<p>Avlägsna ljuskällan lämna den till återvinning</p>	<p>Sätt i ny ljuskälla i befintlig lamhållare</p>	<p>Montera eventuell skärm / bländskydd</p>	<p>Gör ett funktionstest</p>
						

Instruktion för rengöring av armatur

<p>Torka av armaturen</p>	<p>Bryt strömmen koppla från armaturens strömförsörjning</p>	<p>Torka av täckglaset</p>	<p>Tvätta armaturens utsida</p>	<p>Avlägsna täcksiva</p>	<p>Rengör armaturens insida</p>	<p>Montera tillbaka täcksivan</p>	<p>Gör ett funktionstest</p>
							

Instruktion för återvinning av armatur

<p>Bryt strömmen stäng av strömmen till armaturen</p>	<p>Lämna till El-Kretsen för återvinning</p>
	<p>Ansluten till</p>  <p>Se www.el-kretsen.se för information om avlämning</p>