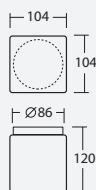


APUS 1

104x104 mm



new



Montura
Stínidlo
Držení stínidla
Montáž

kovová
třívrstvé opálové sklo s matovaným povrchem
sklapovací držáky
na stěnu nebo na strop

Fixture
Shade
Shade attachment
Light mounting

metal
three-layer glass with matt surface
with folding two-step clamp holders
on the ceiling or on the wall

Náhradní stínidlo
spare shade

| kód code | typ type |
|-------------|-------------|
| 20117 | 401 |

LED IP44

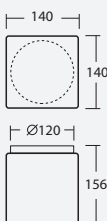
| kód code | typ type | příkon input [W] | světelný tok LED luminous flux of LED [lm] | světelný tok svítidla luminous flux of luminaire [lm] | se senzorem with sensor kód / code | stmívatelné DALI DIM DALI kód / code | corridor function DALI + sensor kód / code |
|--------------|--------------------------|------------------------|--|---|--|--|--|
| 3000K | | | | | | | |
| 67095 | LED-1L09C03KN01/401 3000 | 2 | 310 | 270 | | | |
| 4000K | | | | | | | |
| 67595 | LED-1L09C03KN01/401 4000 | 2 | 330 | 280 | | | |

APUS 2

140x140 mm



new



Montura
Stínidlo
Držení stínidla
Montáž

kovová
třívrstvé opálové sklo s matovaným povrchem
sklapovací držáky
na stěnu nebo na strop

Fixture
Shade
Shade attachment
Light mounting

metal
three-layer glass with matt surface
with folding two-step clamp holders
on the ceiling or on the wall

Náhradní stínidlo
spare shade

| kód code | typ type |
|-------------|-------------|
| 20118 | 402 |

STANDARD IP44

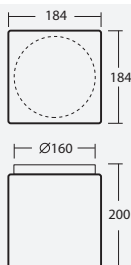
| kód code | typ type | zdroj source | příkon / input [W] | objímka socket |
|-------------|---------------|-----------------|-----------------------|-------------------|
| 52160 | IN-12KN02/402 | | 60 | E27 |

LED IP44

| kód code | typ type | příkon input [W] | světelný tok LED luminous flux of LED [lm] | světelný tok svítidla luminous flux of luminaire [lm] | se senzorem with sensor kód / code | stmívatelné DALI DIM DALI kód / code | corridor function DALI + sensor kód / code |
|--------------|--------------------------|------------------------|--|---|--|--|--|
| 3000K | | | | | | | |
| 67096 | LED-1L10C03KN02/402 3000 | 5 | 620 | 500 | | | |
| 4000K | | | | | | | |
| 67596 | LED-1L10C03KN02/402 4000 | 5 | 650 | 520 | | | |

Montura kovová
 Stínidlo třívrstvé opálové sklo s matovaným povrchem
 Držení stínidla sklápovací držáky
 Montáž na stěnu nebo na strop

Fixture metal
 Shade three-layer glass with matt surface
 Shade attachment with folding two-step clamp holders
 Light mounting on the ceiling or on the wall



new

Náhradní stínidlo
 spare shade

| kód code | typ type |
|-------------|-------------|
| 20119 | 403 |

Piktogram / pictogram



Dekoratívní stříška / decorative roof



více na / more at: www.osmont.cz

STANDARD IP44

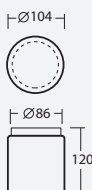
| kód code | typ type | zdroj source | příkon / input [W] | objímka socket |
|-------------|---------------|-----------------|-----------------------|-------------------|
| 52161 | IN-12KN03/403 | | 60 | E27 |

LED IP44

| kód code | typ type | příkon input [W] | světelný tok LED luminous flux of LED [lm] | světelný tok svítidla luminous flux of luminaire [lm] | se senzorem with sensor kód / code | stmívatelné DALI DIM DALI kód / code | corridor function DALI + sensor kód / code |
|--------------|--------------------------|------------------------|--|---|--|--|--|
| 3000K | | | | | | | |
| 67097 | LED-1L11B07KN03/403 3000 | 8 | 970 | 760 | | | |
| 4000K | | | | | | | |
| 67597 | LED-1L11B07KN03/403 4000 | 8 | 1010 | 790 | | | |

Montura kovová
 Stínidlo třívrstvé opálové sklo s matovaným povrchem
 Držení stínidla sklápovací držáky
 Montáž na stěnu nebo na strop

Fixture metal
 Shade three-layer glass with matt surface
 Shade attachment with folding two-step clamp holders
 Light mounting on the ceiling or on the wall



new

Náhradní stínidlo
 spare shade

| kód code | typ type |
|-------------|-------------|
| 20120 | 405 |

LED IP44

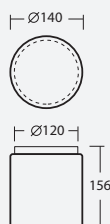
| kód code | typ type | příkon input [W] | světelný tok LED luminous flux of LED [lm] | světelný tok svítidla luminous flux of luminaire [lm] | se senzorem with sensor kód / code | stmívatelné DALI DIM DALI kód / code | corridor function DALI + sensor kód / code |
|--------------|--------------------------|------------------------|--|---|--|--|--|
| 3000K | | | | | | | |
| 67098 | LED-1L09C03KN01/405 3000 | 2 | 310 | 270 | | | |
| 4000K | | | | | | | |
| 67598 | LED-1L09C03KN01/405 4000 | 2 | 330 | 280 | | | |

ALKOR 2

∅ 140 mm



new



Montura
Stínidlo
Držení stínidla
Montáž

kovová
třívrstvé opálové sklo s matovaným povrchem
sklapovací držáky
na stěnu nebo na strop

Fixture
Shade
Shade attachment
Light mounting

metal
three-layer glass with matt surface
with folding two-step clamp holders
on the ceiling or on the wall

Náhradní stínidlo
spare shade

| kód code | typ type |
|-------------|-------------|
| 20121 | 406 |

STANDARD IP44

| kód code | typ type | zdroj source | příkon / input [W] | objímka socket |
|-------------|---------------|-----------------|-----------------------|-------------------|
| 52162 | IN-12KN02/406 | | 60 | E27 |

LED IP44

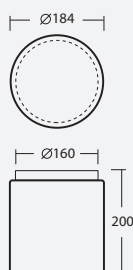
| kód code | typ type | příkon input [W] | světelný tok LED luminous flux of LED [lm] | světelný tok svítidla luminous flux of luminaire [lm] | se senzorem with sensor kód / code | stmívatelné DALI DIM DALI kód / code | corridor function DALI + sensor kód / code |
|--------------|--------------------------|------------------------|--|---|--|--|--|
| 3000K | | | | | | | |
| 67099 | LED-1L10C03KN02/406 3000 | 5 | 620 | 500 | | | |
| 4000K | | | | | | | |
| 67599 | LED-1L10C03KN02/406 4000 | 5 | 650 | 520 | | | |

ALKOR 3

∅ 184 mm



new



Montura
Stínidlo
Držení stínidla
Montáž

kovová
třívrstvé opálové sklo s matovaným povrchem
sklapovací držáky
na stěnu nebo na strop

Fixture
Shade
Shade attachment
Light mounting

metal
three-layer glass with matt surface
with folding two-step clamp holders
on the ceiling or on the wall

Náhradní stínidlo
spare shade

| kód code | typ type |
|-------------|-------------|
| 20122 | 407 |

STANDARD IP44

| kód code | typ type | zdroj source | příkon / input [W] | objímka socket |
|-------------|---------------|-----------------|-----------------------|-------------------|
| 52163 | IN-12KN03/407 | | 60 | E27 |

LED IP44

| kód code | typ type | příkon input [W] | světelný tok LED luminous flux of LED [lm] | světelný tok svítidla luminous flux of luminaire [lm] | se senzorem with sensor kód / code | stmívatelné DALI DIM DALI kód / code | corridor function DALI + sensor kód / code |
|--------------|--------------------------|------------------------|--|---|--|--|--|
| 3000K | | | | | | | |
| 67100 | LED-1L11B07KN03/407 3000 | 8 | 970 | 780 | | | |
| 4000K | | | | | | | |
| 67600 | LED-1L11B07KN03/407 4000 | 8 | 1010 | 800 | | | |